

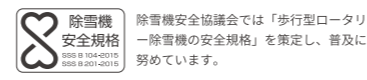
スノーブレード仕様

型式	メーカー希望小売価格 税込(消費税率8%) ()内は税抜き価格	機体寸法				ハンドル高さ 2段階(cm)	除雪能力		作業面積 (m ² /h)
		全長(mm)	全幅(mm)	全高(mm)	装備重量(kg)		除雪幅(mm)	除雪高(mm)	
e-SB80	267,840(248,000)	1,460	860	870	62	85・90	850	300	500
SB692H	442,800(410,000)	1,662	1,000	1,117	176	85・90	1,000	340	600

除雪機仕様

型式	メーカー希望小売価格 税込(消費税率8%) ()内は税抜き価格	機体寸法					除雪能力				機関			
		全長(mm)	全幅(mm)	全高※1 (mm)	全高※2 シユーク 下向き状態 (mm)	装備重量 (kg)	除雪幅 (mm)	除雪高 (mm)	最大 除雪能力 (t/h)	最大 投雪距離 (m)	エンジン	最大出力 (kW/PS)	タンク 容量 (ℓ)	燃料
SXC1070H	537,840(498,000)	1,500	745	1,125	995	175	710	510	60	17	GX390 ホンダ	7.3(10.0)	6.1	ガソリン
SMX1392-N	810,000(750,000)	1,880	920	1,380	1,125	340	920	600	80	19	GB400 三菱	9.5(13.0)	6.0	
SMX1392	918,000(850,000)	1,880	920	1,380	1,125	344	920	600	80	19	GB400 三菱	9.5(13.0)	6.0	
SX1392	918,000(850,000)	1,880	920	1,380	1,125	338	920	600	80	19	GX390 ホンダ	8.7(11.8)*3	6.1	
SX1792-N	1,166,400(1,080,000)	1,960	980	1,610	1,370	405	920	600	105	22	EH63 スバル	12.7(17.3)	15.0	
SX1792	1,242,000(1,150,000)	2,200	920	1,610	1,370	420	920	600	105	22	EH63 スバル	12.7(17.3)	15.0	
SX2010	1,382,400(1,280,000)	2,270	1,010	1,935	1,565	525	1,010	675	120	25	EH65 スバル	15.0(20.3)	20.0	
SX2411	1,509,840(1,398,000)	2,345	1,100	1,990	1,620	590	1,100	715	135	25	GX690 ホンダ	16.5(22.4)*3	25.0	
SX1092	1,058,400(980,000)	1,880	920	1,380	1,125	360	920	600	60	18	L100V ヤンマー	6.8(9.3)	5.4	軽油
SX1092H寒冷地仕様	1,104,840(1,023,000)	1,880	920	1,380	1,125	360	920	600	60	18	L100V ヤンマー	6.8(9.3)	5.4	
SX1510	1,788,480(1,656,000)	2,270	1,010	1,935	1,565	584	1,010	675	85	25	3TNV70 ヤンマー	11.0(15.0)	20.0	
SX1811	2,257,200(2,090,000)	2,300	1,100	1,990	1,620	750	1,100	715	126	25	3TNV76 ヤンマー	13.2(18.0)	25.0	
SX2211	2,462,400(2,280,000)	2,300	1,100	1,990	1,620	750	1,100	715	154	25	3TNV76 ヤンマー	16.2(22.0)	25.0	
SX2211W	2,592,000(2,400,000)	2,300	1,120	1,975	1,605	765	1,120	760	154	25	3TNV76 ヤンマー	16.2(22.0)	25.0	
SXG2412	2,905,200(2,690,000)	2,365	1,220	1,985	1,610	930	1,220	760	167	25	3TNV82A-BNSR ヤンマー	17.5(23.8)	25.0	
SXG2412-S	2,905,200(2,690,000)	2,365	1,220	1,530	1,240	925	1,220	760	167	25	3TNV82A-BNSR ヤンマー	17.5(23.8)	25.0	
SW2511	2,674,080(2,476,000)	2,292	1,100	1,990	1,620	770	1,100	715	163	25	D1105 クボタ	17.3(23.5)	25.0	
SXG3512A	4,050,000(3,750,000)	2,410	1,258	1,985	1,610	1,019	1,225	760	224	30	3TNV88C-DSR ヤンマー	25.4(34.6)	36.0	
SXG3512A-S	4,050,000(3,750,000)	2,410	1,258	1,530	1,240	1,014	1,225	760	224	25	3TNV88C-DSR ヤンマー	25.4(34.6)	36.0	
SXG4512A	4,471,200(4,140,000)	2,520	1,258	1,985	1,610	1,102	1,225	760	289	30	4TNV88C-DSR ヤンマー	32.4(44.1)	36.0	
SXG4512A-S	4,471,200(4,140,000)	2,520	1,258	1,530	1,240	1,097	1,225	760	289	25	4TNV88C-DSR ヤンマー	32.4(44.1)	36.0	

●※1-2) ソリ調整位置により数値は多少異なります。●※3) SAEJ1349によって最大出力にて測定された代表的なエンジンのネット出力値です。●表示されている価格は、すべてメーカー希望小売価格です。(参考価格) ●消費税率は8%です。●価格は2018年5月1日現在のものです。●上記の仕様は改良のため、変更する場合があります。●最大除雪能力・最大投雪距離は雪質などの作業条件により異なります。●本カタログ掲載の製品写真はイメージです。一部、実製品と異なる場合があります。●写真は印刷のため、実際の色と多少異なる場合があります。



除雪機安全規格
除雪機安全協議会では「歩行型ロータリー除雪機の安全規格」を策定し、普及に努めています。

製品に関する情報のご案内

WADOホームページ www.wadosng.jp

お客様相談窓口
カスタマーサービス課 **☎ 0198-24-3221** 営業時間：9:00～17:00
(土日祝、年末年始、夏季休暇を除く)

Facebookでは、新製品情報やお知らせを配信しています。
YouTubeでは、製品の使い方やプロモーションなどの動画をご覧いただけます。

営業所のご案内

花巻営業所(本社)	岩手県花巻市実相寺410	TEL 0198-24-3221	FAX 0198-41-1221
岩見沢営業所	北海道岩見沢市大和二条3-9	TEL 0126-22-6221	FAX 0126-32-2162
長野営業所	長野県長野市大橋南2-19	TEL 026-285-0885	FAX 026-285-0887
岡山出張所	岡山県倉敷市沖新町5-8	TEL 086-426-0050	FAX 086-426-0100

WADO 和同産業株式会社
〒025-0035 岩手県花巻市実相寺410



賠償責任保険付き

除雪機全機種に(トラクタ除雪機は除く) **対人 1億円** **対物 1,000万**
●保証期間：購入日から1年間 ●お客様カード又は、安全確認カードをご提出
いただいた方が保証対象となります。※保証期間内のみとさせていただきます。

- ご使用になる前に、必ず取扱説明書をよくお読みください。
- 人・窓・車など、まわりによく気を配り投雪してください。
- 運転時は、回転部・投雪部に顔や手足を絶対に近づけないでください。
- 点検・整備時は必ずエンジンを停止してください。

製品のご相談はお近くの販売店へ



2018-2019 除雪機 総合カタログ



自然と向き合い、
暮らしに寄り添う。

自然と向き合い、 暮らしに寄り添う。

私たちは知っている。
深い雪、冴える寒さをたたえる冬。
自然が教えてくれる多くのこと。

70年間、岩手のたくましい
自然と向き合い続けて培った、技術。
日々の暮らしをそっと支える、技術。

いきいきと駆け抜ける冬が待ち遠しくなる、
あなたの暮らしのための技術。





それぞれの想いを、
一つの製品に込めて。



本州最北端にほど近い東北、岩手県花巻市。
雪国に住まう社員がつくる除雪機は、
毎日の使いやすさ、丈夫で長持ちを追求した、
暮らしに寄り添う生活機器。
雪の降り積もる冬に、ずっと心地よさを届けたい。
これがWADOの「ものづくり」の原点です。

製品・装備 ラインナップ

Product line-up

使用環境で選ぶ 目的に合った機種をお選びください。

住宅玄関先・住宅駐車場を除雪したい

〈中規模施設〉飲食店・車販売店・住宅展示場など、広範囲を効率的に除雪したい

〈大規模施設〉スキー場・除雪業・農家(ハウス)など、広範囲の深い雪をパワフルに、ラクラク除雪したい

〈小規模施設〉住宅周辺・商店街・コンビニ駐車場などやや広い範囲を除雪したい

雪質で選ぶ 新雪や固まった雪など、除雪したい雪質にあった性能や能力を持つ除雪機をお選びください。

新雪

新雪・重みでしまった雪

新雪・重みでしまった雪・屋根から落ちた硬い雪

最大除雪高*1	~30cm	~58cm				~68cm				~76cm			
駆動タイプ	電動	小型ガソリン		小型ディーゼル	中型ガソリン		中型ディーゼル		大型ディーゼルタイプ				

スノーブレード

ロータリー式



詳細掲載ページ	P7	P8	P9	P10	P11	P11	P11	P11	P12	P12	P13	P13	P13	P14	P14	P14	P14	P15	P15	P15	P15	P16	P16
走行		●	●	●	●	●	●	●	●	●	●	●	●	●	●	●	●	●	●	●	●	●	●
除雪部				電動・油圧 オプション	電動 油圧	電動 油圧	電動 油圧	電動 油圧	油圧	油圧	油圧	油圧	油圧	油圧	油圧	油圧	油圧	油圧	油圧	油圧	油圧	油圧	油圧
投雪部			電動 モータ	電動 油圧	電動 油圧	電動 油圧	電動 油圧	油圧	油圧	油圧	油圧	油圧	油圧	油圧	油圧	油圧	油圧	油圧	油圧	油圧	油圧	油圧	油圧
安心機能																							
1 HST		●	●	●	●	●	●	●	●	●	●	●	●	●	●	●	●	●	●	●	●	●	●
2 車速制御																							
3 ローリング機構				●	●	●	●	●	●	●	●	●	●	●	●	●	●	●	●	●	●	●	●
4 リフティング機構			●	●	●	●	●	●	●	●	●	●	●	●	●	●	●	●	●	●	●	●	●
5 バックオートリフト				●	●	●	●	●															
6 オーガ自動水平制御																							
7 オーガ皿型端面			●																				
8 スノーカッティングバー				オプション	オプション	オプション	オプション	オプション	オプション		オプション	オプション	オプション	●	●	●	●	●	●	●	●	●	●
9 オーガウィンドウ				●	●	●	●	●	●	●	●	●	●	●	●	●	●	●	●	●	●	●	●
10 電動シュータ			●	●	●	●	●	●	●	●	●	●	●	●	●	●	●	●	●	●	●	●	●
11 カッ飛びシュータ																							
12 角度可変式シュータ																							
13 シュータ自動回転スイッチ																							
14 ループ式デッドマンクラッチ		●		●	●	●	●	●	●	●	●	●	●	●	●	●	●	●	●	●	●	●	●
15 HSTデッドマンクラッチ																							
16 後進時非常停止機構		●		●	●	●	●	●	●	●	●	●	●	●	●	●	●	●	●	●	●	●	●
17 バックけん制機構(エスケープ)																							
18 シュータカバースイッチ				●	●	●	●	●	●	●	●	●	●	●	●	●	●	●	●	●	●	●	●
19 オーガガード				オプション	オプション	オプション	オプション	オプション	オプション	●													
20 後方ライト														オプション	オプション	オプション	●	●	●	●	●	●	●
21 警告ホーン																							
22 タンクスタンド																							

《 装備説明 》

- HST**
スムーズな無段変速。前・後進の切り替えや速度調整を、レバーで簡単操作。
- 車速制御**
作業部の負荷に応じ車速を自動制御。
- ローリング機構**
オーガの傾きを手元のレバーで操作・調整が可能。
- リフティング機構**
オーガの高さを手元のレバーで操作・調整が可能。
- バックオートリフト**
後進時、除雪部が自動上昇。
- オーガ自動水平制御**
オーガハウジングのローリング(傾き)が水平になるよう自動制御。
- オーガ皿型端面**
両サイドの皿型オーガにより、除雪作業中のスムーズな旋回が可能。
- スノーカッティングバー**
オーガハウジングの高さを越える雪の切り崩しに対応する追加プレート。
- オーガウィンドウ**
オーガのシャフト切れをオペレータ位置から確認できる窓。
- 電動シュータ**
シュータの投雪角度(上下/距離)と投雪方向(左右)を手元のレバーで操作・調整が可能。
- カッ飛びシュータ**
雪をまとめ、きれいな飛形で狙った場所に飛ばす優れた投雪能力と格納性を持つシュータ。
- 角度可変式シュータ※2**
投雪角度が2段階に調節可能。より高い投雪が可能なシュータ。
- シュータ自動回転スイッチ**
スイッチひとつでスピーディに自動回転。シュータの旋回角度は135度。スライドシュータ仕様は左90度、右115度。
- ループ式デッドマンクラッチ**
レバーを握っているときのみ動力伝達を行う安心装置。
- HSTデッドマンクラッチ**
HSTレバーにもデッドマンクラッチを装備。操作性と安全性をさらに向上。
- 後進時非常停止機構**
後進中、オペレータや障害物などによって非常停止レバーが押されると走行を停止。挟まれ事故などを防止。
- バックけん制機構(エスケープ)**
後進中、オペレータが本機に挟まれる等、後進時非常停止機構が作動した際、走行を停止、自動で一定の距離を前進した後、再停止します。
- シュータカバースイッチ**
シュータ部の雪詰まりを除去する際、ガードを外すとエンジンが自動的に停止。
- オーガガード**
オーガへの巻き込まれ事故被害を軽減する装置。
- 後方ライト**
後進時の足元や背後の安全確保のため、後方を照らすライト。
- 警告ホーン**
除雪作業中、周囲に注意を促すための装備。
- タンクスタンド**
ボンネット内に装備された、燃料補給用のタンクスタンド。

※1 積雪量が多く、除雪高よりも雪が深いときは、段階的に除雪してください。 ※2 出荷時、標準ポジション(上向き)に設定しています。

積雪量 30cm まで

スノーブレード

Snow Blade

住宅玄関先・住宅駐車場

住宅や小規模駐車場などの雪よせに。

小型で扱いやすい、電動・ガソリンの2タイプ。

■ 電動タイプ (バッテリー式)

フル電動静音タイプだから住宅街の早朝作業も安心。

初心者、女性でもラクラク操作で、

小規模面積の雪よせに最適。

e-SB80

メーカー希望小売価格

¥267,840 (税別 ¥248,000)

除雪幅	バッテリー種類	連続作業時間
85 cm	リチウムイオン電池	60 分

利用シーン	
利用場所	玄関先・自宅駐車場
推奨雪質	新雪に近い状態
除雪能力	約30分で駐車スペース18台分※1

○バッテリー諸元：種類/リチウムイオン電池
容量/25.2V/14.5Ah、標準作業時間/約60分、
標準充電時間/約6時間、使用温度範囲/-20~
20℃、重量/2.4kg



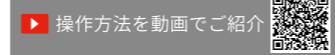
使う人に合わせて
ハンドル高さを調節

ハンドルの高さは2段階に調節可能。
快適ポジションで除雪作業をしてい
ただけます。



場所を取らない
コンパクト収納

ハンドルを折りたたんで収納
スペースを節約。



e-SB80 おすすめポイント

初めての方でもラクラク簡単操作。

始動の操作は、
キーを「起動」の位置
まで回すだけ。



左の走行レバーを握
れば除雪開始。握り
の加減でスピード調
整が簡単にできま
す。



ご家庭のコンセントで充電。
6時間の充電で約60分使用が可能。

バッテリーにリチウムイオン電池を採用。軽量
で持ち運びに便利なグリップ式、脱着も簡単な
ので安心です。さらに寒さに強いので極寒地でも
もしっかり除雪ができます。



ブレードの角度調整で、ラクラク
雪よせ。

手元の右レバーを握ると、ブレードの角度が変
更できます。端から端への雪よせ作業が簡単に
できます。



予備バッテリーなどのオプション詳細は18Pへ

■ ガソリンタイプ

ガソリンエンジンで重い雪でもどンドン雪寄せ。

駐車場など業務用の除雪にピッタリ。

NEW SB692H

メーカー希望小売価格

¥442,800 (税別 ¥410,000)

除雪幅	最大出力	燃料
100 cm	4.9 PS	ガソリン


利用シーン	
利用場所	玄関先・自宅駐車場・ コンビニ駐車場・小規模施設
推奨雪質	新雪に近い状態
除雪能力	約30分で駐車スペース22台分※1

○エンジン諸元：エンジン型式/ホンダGX160
連続作業時間/約4時間、最大出力4.9PS
タンク容量/3.1L



角度可変ブレード搭載。
左右へカンタン雪寄せ。

除雪ブレードは正面と右側・左側の三段階に
変更可能。
ブレードの角度を変更することで、左右に
寄せる作業が可能に。ブレードはコントロール
パネル右手側のレバーを押し引きするだけの
簡単操作。



オプション
ブレード高さ固定キット

ブレードの高さを3段階で設定可能。
アスファルトや砂利道の除雪作業や移動
時に便利なオプション機能です。

▶ P18 オプション一覧をご覧ください

SB692H おすすめポイント

使いやすいシンプル設計で操作ラクラク。

セルスタータ式で簡単な
エンジン始動(リコイル付)



使いやすいシンプルな
操作パネル



新形状の走行クラッチレバー採用。*2

■ 安全性と操作性が向上

ハンドルとクラッチを別々に持つことができる新形状のクラッチレバー採用により、誰でも安全で快適に操作が行えます。



※1 除雪能力は、新雪・積雪量10cm・駐車場1台あたり2.5m×6mおよび舗装路面での作業を想定した場合。 ※2 安全にご使用いただくために、走行停止時には前後進レバーを必ず中立の位置にお戻しください。

積雪量 50~58cm まで

小型除雪機

Small size

- 小規模施設向け -
住宅周辺・商店街・コンビニ駐車場など

コンパクトボディでもラクラク高出力。
ご家庭、農家、商店街などに適し、女性や高齢者の方にも
使いやすいシンプルな操作。



■ ガソリンタイプ

クラス最高の使いやすさ、
女性や高齢者の方にやさしい除雪機が登場。

SXC1070H ローリングなし

メーカー希望小売価格
¥537,840 (税別 ¥498,000)

除雪幅	最大投雪距離	最大出力	除雪能力
71 cm	17 m	10.0 PS	60 t/h

利用シーン	
推奨雪質	新雪、しまった雪
除雪能力	約30分で駐車スペース50台分※1

SXC1070H おすすめポイント

軽いレバー操作で、旋回がラクラク。
左右の操作レバーに装備した電動クラッチで、右・左へと旋回が自由自在にできます。操作方法はレバーをにぎるだけなので握力の弱い方や女性でもラクラク操作ができます。



オーガサイド皿型形状で、スムーズな旋回。

雪への食い込み性がアップし、旋回がよりスムーズに行えます。



クラス初。「電動オーガ高さ調整」を装備。

雪の深さ、道路の段差などに合わせてオーガの高さを電動で調整ができます。オーガが上下しても操作部の高さはそのままなので、姿勢を変えずに除雪が行えます。



小型除雪機おすすめポイント

ローリング機構

除雪部を斜めに傾ける機構です。地面の凹凸が多い場所や、深雪上で除雪作業中車体が傾いた状態でも、地面に対し水平に除雪を行うことができます。



《標準装備》SMX1392/SX1392/SX1092
《オプション》SMX1392-N

オーガウィンドウ

オーガのシャーボルト切れがオペレータの位置から確認しやすくなりました。



《適用機種》SMX1392-N/SMX1392/SX1392/SX1092

除雪クラッチ単独解除機能

走行方向や投雪方向に障害物など危険を感じた場合、走行を続けながら作業クラッチだけを切り、作業部を止めることが可能。障害物を回避後、走行しながら作業クラッチを入れることで速やかに除雪作業が再開できます。

《適用機種》SMX1392-N/SMX1392/SX1392/SX1092

■ ガソリンタイプ

お求めやすいローリングキット別売りタイプ。

SMX1392-N ローリングなし

メーカー希望小売価格
¥810,000 (税別 ¥750,000)

除雪幅	最大投雪距離	最大出力	除雪能力
92 cm	19 m	13.0 PS	80 t/h

利用シーン	
推奨雪質	新雪、しまった雪
除雪能力	約30分で駐車スペース67台分※1



※1 除雪能力は、新雪・積雪量20cm・駐車場1台あたり2.5m×6mおよび舗装路面での作業を想定した場合。

■ ガソリントイプ

ローリング機能で凹凸や深雪も快適除雪。

SMX1392

三菱エンジン仕様

メーカー希望小売価格

¥918,000 (税別 ¥850,000)

除雪幅	最大投雪距離	最大出力	除雪能力
92cm	19m	13.0PS	80t/h

SX1392

ホンダエンジン仕様

メーカー希望小売価格

¥918,000 (税別 ¥850,000)

除雪幅	最大投雪距離	最大出力	除雪能力
92cm	19m	11.8PS	80t/h

- エッジ角度等の最適化設計により優れた食い込み性能を実現。

利用シーン	
推奨雪質	新雪、しまった雪
除雪能力	約30分で駐車スペース67台分※1

■ ディーゼルタイプ

ディーゼルだから高負荷にも安心。
小型・高性能の頼れる1台。

SX1092

メーカー希望小売価格

¥1,058,400 (税別 ¥980,000)

予熱プラグ装備で、寒冷地や厳寒時のエンジン始動もスムーズ。

SX1092H

寒冷地仕様

メーカー希望小売価格

¥1,104,840 (税別 ¥1,023,000)

除雪幅	最大投雪距離	最大出力	除雪能力
92cm	18m	9.3PS	60t/h

利用シーン	
推奨雪質	新雪、しまった雪
除雪能力	約30分で駐車スペース50台分※1



SX1392



※1 除雪能力は、新雪・積雪量20cm・駐車場1台あたり2.5m×6mおよび舗装路面での作業を想定した場合。

積雪量 68cmまで

中型除雪機

Medium size

- 中規模施設向け -
飲食店・車販売店・住宅展示場など

高積雪地向き。比較的降雪量の多い、広い場所の積雪に。
基本性能の高さ、確かな力強さを備えた安心の1台。
用途やシーンにあわせてお選びください。

中型除雪機おすすめポイント

カット飛びシュータ

優れた投雪性能。雪をしっかりまとめ、狙った場所にきれいな飛形で飛ばします。格納時は、シュータデフレクタを下げることでコンパクトに。収納性にも配慮しています。



《標準装備》SX2010 / SX2411 / SX1510 / SX1811 / SX2211 / SX2211W / SW2511

HSTデッドマンレバー

HSTレバーにデッドマンラッチを装備し、操作性を向上。作業能率のアップを実現しました。



《適用機種》SX1811 / SX2211 / SX2211W / SW2511

皿型オーガ

オーガの両サイドを皿型にすることで除雪時の抵抗を削減。作業中の旋回が容易になりました。



《適用機種》SX2411 / SX1811 / SX2211 / SX2211W / SW2511

■ ガソリントイプ

コンパクトボディで高出力。

SX1792-N

メーカー希望小売価格

¥1,166,400 (税別 ¥1,080,000)

- 新型シュータ装備

より高く飛ばしたい方のご要望に応えたシュータ。シュータライトも標準装備しています。



よりセーフティに。オーガガード搭載。

SX1792

メーカー希望小売価格

¥1,242,000 (税別 ¥1,150,000)

除雪幅	最大投雪距離	最大出力	除雪能力
92cm	22m	17.3PS	105t/h

- 事故被害軽減オーガガードを標準装備

国土交通省・日本建設機械施工協会と共同開発したオーガガード(特許登録済み)は、オーガへの巻き込まれ事故被害を軽減する装備です。除雪時は雪の高さに応じてオーガガードが上下します。

《SX1792-Nはオプション》



▶ オーガガードを動画で紹介



■ ガソリンタイプ

朝の忙しい時間帯に威力を発揮。
広い駐車場もスピーディに除雪。

SX2010

メーカー希望小売価格
¥1,382,400 (税別 ¥1,280,000)

除雪幅	最大投雪距離	最大出力	除雪能力
101cm	25m	20.3PS	120 t/h



■ ガソリンタイプ

よりハイパワーな、ガソリンタイプ除雪機。

SX2411

メーカー希望小売価格
¥1,509,840 (税別 ¥1,398,000)

除雪幅	最大投雪距離	最大出力	除雪能力
110cm	25m	22.4PS	135 t/h



■ ディーゼルタイプ

水冷3気筒の静かさ、ディーゼルの粘り。
簡単操作で強力除雪。

SX1510

メーカー希望小売価格
¥1,788,480 (税別 ¥1,656,000)

除雪幅	最大投雪距離	最大出力	除雪能力
101cm	25m	15.0PS	85 t/h



■ ディーゼルタイプ

深雪もパワフル除雪。
雪質を選ばない本格除雪機。

SX1811

メーカー希望小売価格
¥2,257,200 (税別 ¥2,090,000)

除雪幅	最大投雪距離	最大出力	除雪能力
110cm	25m	18.0PS	126 t/h



SX1811

SX2211

メーカー希望小売価格
¥2,462,400 (税別 ¥2,280,000)

除雪幅	最大投雪距離	最大出力	除雪能力
110cm	25m	22.0PS	154 t/h

■ ディーゼルタイプ

豪雪でも安心、22馬力・2段オーガ。

SX2211W

メーカー希望小売価格
¥2,592,000 (税別 ¥2,400,000)

除雪幅	最大投雪距離	最大出力	除雪能力
112cm	25m	22.0PS	154 t/h

- WADO独自の2段オーガでさらに強力除雪



■ ディーゼルタイプ

高馬力、充実装備で、ストレスのない除雪を実現。

SW2511

メーカー希望小売価格
¥2,674,080 (税別 ¥2,476,000)

除雪幅	最大投雪距離	最大出力	除雪能力
110cm	25m	23.5PS	163 t/h

- 車速制御等の充実機能で燃費改善
- キースイッチオン時にHSTレバーが中立位置へ自動で戻るパワーオンニュートラル装備



積雪量 76cm まで

大型除雪機

Large size

- 大規模施設向け -
スキー場・除雪業・農家など

多量の雪も短時間で除雪可能。

WADOの技術の集大成。

本格的プロ仕様の最上級除雪機。

大型除雪機おすすめポイント

信頼の圧倒的なパワー

ディーゼルエンジンの高馬力。
広い除雪幅で多量の雪もスピーディーに
除雪をします。

除雪能力も抜群

深雪に対応する二段オーガと、硬雪に負けない
機体重量を兼ね備え、抜群の除雪能力を誇ります。

短シュータは 低い出入口もラクラク進行

シュータ下向き状態で標準シュータより37cm
低く設定されています。

《標準装備》SXG2412-S / SXG3512A-S
SXG4512A-S

安全性・操作性・耐久性を磨きあげた、最新機種SXGシリーズ。

■ ディーゼルタイプ

使いやすさはそのままに、価格をおさえたシンプルモデル。

SXG2412

メーカー希望小売価格
¥2,905,200 (税別 ¥2,690,000)

除雪幅	最大投雪距離	最大出力	除雪能力
122 cm	25 m	23.8 PS	167 t/h

SXG2412-S 短シュータ仕様

メーカー希望小売価格
¥2,905,200 (税別 ¥2,690,000)

除雪幅	最大投雪距離	最大出力	除雪能力
122 cm	25 m	23.8 PS	167 t/h



SXG2412

■ ディーゼルタイプ

排ガス規制対応。クリーンエンジンを搭載。

新オーガ形状採用の装備機種。

SXG3512A

メーカー希望小売価格
¥4,050,000 (税別 ¥3,750,000)

除雪幅	最大投雪距離	最大出力	除雪能力
122.5 cm	30 m	34.6 PS	224 t/h

SXG3512A-S 短シュータ仕様

メーカー希望小売価格
¥4,050,000 (税別 ¥3,750,000)

除雪幅	最大投雪距離	最大出力	除雪能力
122.5 cm	25 m	34.6 PS	224 t/h



■ ディーゼルタイプ

WADOが誇る技術の結晶。

新オーガ形状採用のフル装備機種。

SXG4512A

メーカー希望小売価格
¥4,471,200 (税別 ¥4,140,000)

除雪幅	最大投雪距離	最大出力	除雪能力
122.5 cm	30 m	44.1 PS	289 t/h

SXG4512A-S 短シュータ仕様

メーカー希望小売価格
¥4,471,200 (税別 ¥4,140,000)

除雪幅	最大投雪距離	最大出力	除雪能力
122.5 cm	25 m	44.1 PS	289 t/h



SXG4512A

SXGシリーズ おすすめポイント

オフロード法2014年基準適合

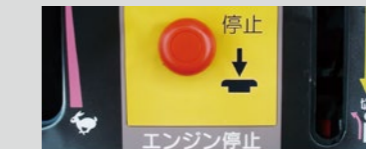
環境性能に配慮した地球に優しい新型エンジンを搭載。従来機種より、NOx(窒素酸化物)、CO(一酸化炭素)、THC(炭化水素)、PM(粒子状物質)の排出を大幅削減しました。

《標準装備》SXG3512A(-S) / SXG4512A(-S)



緊急時の安全機能

デッドマンレバーや緊急停止スイッチ(エンジンも停止)の追加で、安全性がさらに向上。どなたでも安心してご利用いただけます。



オーガサイドサポート

深雪や豪雪地帯の過酷な環境に対して型型オーガの旋回性低下を抑えながらオーガの耐久性を向上させます。

《標準装備》SXG3512A(-S) / SXG4512A(-S)



トラクタ除雪機

Agrimotor

- 農家向け -

皆さまがお持ちのトラクタで、
ハウス脇や深い雪もラクラク除雪。
トラクタアタッチメント除雪機。



ST1705

● シュータライト装備

早朝など、薄暗い中でも安心して作業が行えます。



● 可倒式シュータ

シーズンオフ時の納屋への格納に
便利な可倒式シュータを採用。



● ワンタッチヒッチに対応

国内トラクタメーカーの各種ワンタッチヒッチ
に対応。PTO軸の位置が高いトラクタにも対応
可能です。

《標準装備》ST1505オート / ST1705オート
ST1802-0S

● 便利なスイッチボックス

オートパワーオフ*機能が付き、バッテリー
への直結が可能になりました。
※一定時間操作をしないと、スイッチボックスの電源が
自動でオフになります。操作開始時に自動で電源が入
ります。

● 角度可変式シュータ

シュータの角度が2段階に調整可能。
より高い投雪が可能になりました。
《標準装備》ST1505/ST1705

● キャスタースタンドを採用

《標準装備》ST1505/ST1705

● オーガウィンドウ

《標準装備》ST1505/ST1705

トラクタ除雪機オプション

IP1517 延長3Pキット
¥32,400(税別30,000)
《対応機種》ST1505/ST1705
トラクタ取り付け時、PTO軸との高低差が
著しい場合におすすめです。

型 式	メーカー希望小売価格 税込(消費税率8% ()内は税抜き価格)	除雪幅 (mm)	除雪高 (mm)	最大 除雪能力 (t/h)	最大 除雪距離 (m)	重量 (Kg)	適応馬力 (PS)	オーガ駆動	シュート回転
ST1505-3P	722,520 (669,000)	1,508	890	150	20	280*	18~26	センター	電動
ST1505オート	757,080 (701,000)	1,508	890	150	20	280*	18~26	センター	電動
ST1650	858,600 (795,000)	1,665	860	156	20	395	30~50	サイド	電動
ST1705-3P	803,520 (744,000)	1,700	890	160	20	300*	22~32	センター	電動
ST1705オート	838,080 (776,000)	1,700	890	160	20	300*	22~32	センター	電動
ST1802-0S	966,600 (895,000)	1,850	860	180	20	450	30~50	サイド	電動
ST1950	963,360 (892,000)	1,955	1,000	189	25	520	40~80	サイド	電動
ST1951	1,022,760 (947,000)	1,955	1,000	189	25	520	40~80	サイド	油圧
ST2300	1,063,800 (985,000)	2,305	1,150	222	25	585	50~100	サイド	電動
ST2301	1,123,200 (1,040,000)	2,305	1,150	222	25	585	50~100	サイド	油圧

* オフセット入力軸除く

オプション

Option



08001-B96-000

シートカバー

08001-B90-000 ¥10,260(税別¥9,500)

《対象機種》SB692H

08001-B96-000 ¥9,612(税別¥8,900)

《対象機種》SXC1070H

98100-B89-000 ¥9,720(税別¥9,000)

《対象機種》e-SB80

後方ライトキット

08001-B79-000 ¥5,940(税別¥5,500)

《対象機種》SX2010/SX2411

08001-B84-000 ¥3,434(税別¥3,180)

《対象機種》SX1510

延長ハウジングキット

08002-B99-000 ¥32,400(税別¥30,000)

《対象機種》SXGシリーズ

短シュータW ASSY

08003-B99-100 ¥97,200(税別¥90,000)

《対象機種》SXGシリーズ

標準シュータW ASSY

08004-B99-100 ¥113,400(税別¥105,000)

《対象機種》SXGシリーズ



80002-B50-000

ローラーASSY

80002-B50-000 ¥26,320(税別¥24,370)

《対象機種》SMX1392(N)/SX1392/SX1092
SX1510/SX2010/SX1792(N)

08001-B99-000 ¥25,920(税別¥24,000)

《対象機種》SW2511/SX1811/SX2211(W)/SX2411
SXG2412(-S)/SXG3512A(-S)/SXG4512A(-S)



08001-B51-000

スノーカッティングプレートキット

08001-B50-000 ¥3,780(税別¥3,500)

《対象機種》SMX1392(-N)/SX1392/SX1092(H)
SX1792-N

08001-B51-000 ¥5,400(税別¥5,000)

《対象機種》SX1510/SX2010

08001-B69-000 ¥15,660(税別¥14,500)

《対象機種》SX2411

上段オーガサポートASSY



08005-B99-000

08005-B99-000 ¥35,640(税別¥33,000)

《対象機種》SXG2412(-S)/SX2211W

下段オーガサポートASSY



08002-B56-030

08002-B56-030 ¥44,712(税別¥41,400)

《対象機種》SX2211W

08006-B99-000 ¥44,712(税別¥41,400)

《対象機種》SXG2412(-S)

※適用機種がございます。お気軽にお問い合わせ下さい。



アスファルトの白線など路面保護に。
SB692H 樹脂エッジKIT

08003-B90-000 ¥14,580(税別¥13,500)

SB692H用ブレード高さ固定KIT

08002-B90-000 ¥32,400(税別¥30,000)



※装着例

オーガガードキット

08001-B88-000 ¥54,000(税別¥50,000)

《対象機種》SMX1392(-N)/SX1392/SX1792-N
SX1092(H)

電動油圧ローリングシリンダーキット

08001-B81-000 ¥108,000(税別¥100,000)

《対象機種》SMX1392-N

アワーメーターキット

08002-B70-000 ¥11,556(税別¥10,700)

《対象機種》SX1392



82100-B89-000



08001-B89-000

予備に、連続して作業したい方に。

e-SB80バッテリー

82100-B89-000 ¥64,584(税別¥59,800)

※充電器は付属しません。充電器をお求めの方は、お気軽にお問い合わせ下さい。

レジャーや非常時など、
1年中使用可能なAC100Vインバータオプション。

インバータキット

08001-B89-000 ¥50,544(税別¥46,800)

※バッテリーは付属しません。
※32型の液晶テレビ約6時間稼働可能。スマートフォン約40台
充電可能。

補修塗料スプレー 各¥2,268(税別¥2,100)

- 91985-W001 黒/1本
- 91985-W007 ワドー赤/1本
- 91985-Y003 白/1本
- 91985-H002 シルバー /1本

※上記赤色にはその他にも種類がございます。
お気軽にお問い合わせ下さい。

○表示価格はメーカー希望小売価格(消費税8%込み)で参考価格です。○別途取り付け工賃がかかる場合がございます。詳しくは買い求め頂いた販売店様へお問い合わせ下さい。