

スノーブレード仕様

型式	メーカー希望小売価格 税込(消費税率10%) ( )内は税抜き価格	機体寸法				ハンドル高さ	除雪能力		作業面積 (m <sup>2</sup> /h)
		全長(mm)	全幅(mm)	全高(mm)	装備重量(kg)		2段階(cm)	除雪幅(mm)	
SB692H	572,500 (520,000)	1,662	1,000	1,117	176	85・90	1,000	340	600

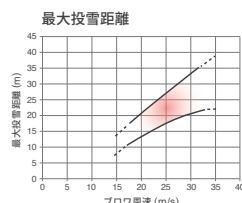
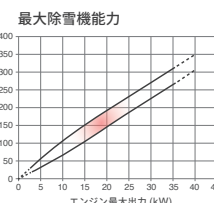
除雪機仕様

型式	メーカー希望小売価格 税込(消費税率10%) ( )内は税抜き価格	機体寸法					除雪能力			機関			
		全長(mm)	全幅(mm)	全高※1 (mm)	全高※2 シロッコ 下向き状態 (mm)	装備重量 (kg)	除雪幅 (mm)	除雪高 (mm)	ブロウ 周速 (m/s)	エンジン	最大出力 (kW/PS)	タンク 容量 (ℓ)	燃料
SXC965	506,000 (460,000)	1,505	683	1,120	950	140	652	518	22.1	GX270 ホンダ	6.3(8.6)	5.3	ガソリン
SXC1070H	624,800 (568,000)	1,505	745	1,138	1,008	170	710	518	22.1	GX390 ホンダ	7.3(10.0)	6.1	
SXC1070SE	668,800 (608,000)	1,505	745	1,138	1,008	182	710	518	22.1	GX390 ホンダ	7.3(10.0)	6.1	
SXC1280SE	764,500 (695,000)	1,505	845	1,138	1,008	189	815	518	23.3	GX390 ホンダ	8.7(11.8)	6.1	
SXC1380	833,800 (758,000)	1,685	800	1,330	1,115	250	800	580	26.4	MZ360 ヤマハ	8.6(11.7)	6.1	
SMX1392-NT	1,141,800 (1,038,000)	1,880	920	1,380	1,125	340	920	600	23.2	GB400 三菱	8.8(12.0)	6.0	
SMX1392T	1,207,800 (1,098,000)	1,880	920	1,380	1,125	344	920	600	23.2	GB400 三菱	8.8(12.0)	6.0	
SX1792-NT	1,518,000 (1,380,000)	1,990	920	1,610	1,370	405	920	600	27.4	EH63 ヤマハ	12.7(17.3)	15.0	
SX2010T	1,760,000 (1,600,000)	2,270	1,010	1,935	1,565	525	1,010	675	29.5	EH65 ヤマハ	15.0(20.3)	20.0	
SX2411T	1,914,000 (1,740,000)	2,345	1,100	1,990	1,620	590	1,100	715	28.1	GX690 ホンダ	16.5(22.4) <sup>※3</sup>	25.0	
SX1092T	1,408,000 (1,280,000)	1,880	920	1,380	1,125	360	920	600	26.2	L100V ヤンマー	6.8(9.3)	5.4	
SX1092HT 寒冷地仕様	1,463,000 (1,330,000)	1,880	920	1,380	1,125	360	920	600	26.2	L100V ヤンマー	6.8(9.3)	5.4	
SX1510T	2,332,000 (2,120,000)	2,270	1,010	1,935	1,565	584	1,010	675	26.8	3TNV70 ヤンマー	11.0(15.0)	20.0	
SX1811T	2,948,000 (2,680,000)	2,335	1,100	1,990	1,620	750	1,100	715	28.9	3TNV76 ヤンマー	13.2(18.0)	25.0	
SX2211T	3,179,000 (2,890,000)	2,335	1,100	1,990	1,620	750	1,100	715	28.9	3TNV76 ヤンマー	16.2(22.0)	25.0	
SX2211WT	3,322,000 (3,020,000)	2,335	1,120	1,975	1,605	765	1,120	760	28.9	3TNV76 ヤンマー	16.2(22.0)	25.0	
SXG2412T	3,718,000 (3,380,000)	2,410	1,220	1,985	1,610	930	1,220	760	30	3TNV82A-BNSR ヤンマー	17.5(23.8)	25.0	
SXG2412-ST	3,718,000 (3,380,000)	2,410	1,220	1,530	1,260	925	1,220	760	30	3TNV82A-BNSR ヤンマー	17.5(23.8)	25.0	
SXG3512AT	5,214,000 (4,740,000)	2,460	1,258	1,985	1,610	1,026	1,225	760	29.2	3TNV88C-DSR ヤンマー	25.4(34.6)	36.0	
SXG3512A-ST	5,214,000 (4,740,000)	2,460	1,258	1,530	1,260	1,021	1,225	760	29.2	3TNV88C-DSR ヤンマー	25.4(34.6)	36.0	
SXG4512AT	5,720,000 (5,200,000)	2,565	1,258	1,985	1,610	1,115	1,225	760	29.2	4TNV88C-DSR ヤンマー	32.4(44.1)	36.0	
SXG4512A-ST	5,720,000 (5,200,000)	2,565	1,258	1,530	1,260	1,110	1,225	760	29.2	4TNV88C-DSR ヤンマー	32.4(44.1)	36.0	
SXG4511A-ST	5,720,000 (5,200,000)	2,565	1,158	1,530	1,260	1,095	1,125	760	29.2	4TNV88C-DSR ヤンマー	32.4(44.1)	36.0	



※1 ※2 ソリ調整位置により数値は多少異なります。●※3 SAEJ1349によって最大出力にて測定された代表的なエンジンのネット出力値です。●表示されている価格は、すべてメーカー希望小売価格です。(参考価格) ●消費税率は10%です。●掲載価格には送料は含まれておりません。●価格は2024年4月1日現在のものです。●上記の仕様は改良のため、変更する場合があります。●最大除雪能力・最大投雪距離は雪質などの作業条件により異なります。●本カタログ掲載の製品写真はイメージです。一部、実製品と異なる場合があります。●写真は印刷のため、実際の色と多少異なる場合があります。

〈本カタログ制作にご協力いただいた皆様〉  
長野県大町市 木崎湖キャンプ場 様 / 長野県飯山市 飯山かまくらの里 様



注1) グラフは目安です。雪質などの使用条件により最大除雪量は異なります。  
注2) グラフは除雪機安全協議会会員の2017年モデルのデータを基に作成しています。

製品に関する情報のご案内

WADOホームページ [www.wadosng.jp](http://www.wadosng.jp) 共同産業 検索

お客様相談窓口 0198-24-3221 営業時間：9:00～17:00 (土日祝、年末年始、夏季休暇を除く)

営業所のご案内

- 花巻営業所(本社) 岩手県花巻市実相寺410 TEL 0198-24-3221 FAX 0198-41-1221
- 岩見沢営業所 北海道岩見沢市大和三条9丁目21-2 TEL 0126-22-6221 FAX 0126-32-2162
- 長野営業所 長野県長野市大橋南2-19 TEL 026-285-0885 FAX 026-285-0887
- 岡山営業所 岡山県津山市神戸536-1 ご連絡は本社へお願い致します
- 九州営業所 熊本県熊本市北区龍田弓削1丁目28-5 ご連絡は本社へお願い致します

共同産業株式会社  
〒025-0035 岩手県花巻市実相寺410



賠償責任保険付き

除雪機全機種に(トラクタ除雪機は除く) 対人 1億円 対物 1,000万  
●保証期間：購入日から1年間 ●お客様カード又は、安全確認カードをご提出いただいた方が保証対象となります。※保証期間内のみとさせていただきます。

- ご使用になる前に、必ず取扱説明書をよくお読みください。
- 人・窓・車など、まわりによく気を配り投雪してください。
- 運転時は、回転部・投雪部に顔や手足を絶対に近づけないでください。
- 点検・整備時は必ずエンジンを停止してください。

製品のご相談はお近くの販売店へ



2024-2025 除雪機 総合カタログ



自然と向き合い、暮らしに寄り添う。



自然と向き合い、  
暮らしに寄り添う。



雪国の地域に根付いた営み。  
豪雪地帯だからこそ経験できる楽しみ。  
自然の恩恵による催しは、  
そこに住まう人々の原動力にもなっている。

雪は、人々を笑顔にする力がある。  
日常の中の”特別”にも、  
WADOは寄り添い、共に歩いていく。  
地域の人、訪れる人の幸せを願って。

WADO除雪機は雪国の暮らしに馴染んだお祭りも、  
技術で支えています。





## レバーを離せば止まる安心感。 使いやすくてパワーもあるWADO除雪機。

長野県飯山市は1年のうち約4ヶ月も雪に覆われる、日本有数の豪雪地帯。

雪を活用したかまくらを観光資源として「かまくらの里」を運営している。2月初旬に開催される「かまくら祭り」は、今や飯山の冬の風物詩ともなっている、地域に根付いたお祭りだ。そんなかまくらの里を支えているのは、地域の有志たちから結成された、「かまくら応援隊」。かまくらの製造、維持管理、撤去まで、かまくらの里の運営を全て担っている。

かまくらは、降り積もった雪を飛ばし、踏み固めながら作っている。その制作過程において欠かせないのはやはり、除雪機だ。2024年1月。地域の活動を応援するため、WADOの除雪機をかまくら作りで使用していただくことになった。その中で率直な使用感を他社除雪機との比較を含めお聞きした。

「他社の除雪機と違うのは、安全装置が変速レバーと同じところ

にあるという点。握っていればいいだけだから使いやすいですね。」と、WADO除雪機を初めて使用した春日さん。

かまくら作りでも、かまくらの間の狭いスペースで除雪をする場面がある。変速レバーから手を離せば除雪機が止まる、その安全性がWADO除雪機の魅力だと語る。

「除雪機はやっぱり、ガソリンよりもディーゼルがいいですね。エンジンの粘りが最高です。屋根から落ちた雪が重なって固くなったようなところは、滑って上がってしまいます。WADOさんの除雪機くらいのパワーがあれば、一発で雪が掻きやすいです。そういう部分が他の除雪機よりも使いやすい。」

豪雪地帯の、雪の恵みから生まれた地域のお祭り。訪れる人々の笑顔や幸福を守るため、WADO除雪機はこれからも革新を続けていく。

インタビュー：春日 紀男 様 75歳





製品・装備  
ラインナップ  
Product line-up

使用環境で選ぶ 目的に合った機種をお選びください。

〈ご家庭〉住宅玄関先・住宅駐車場を除雪したい

〈小規模施設〉住宅周辺・商店街・コンビニ駐車場など、やや広い範囲を除雪したい

〈中規模施設〉飲食店・車販売店・住宅展示場など、広範囲を効率的に除雪したい

〈大規模施設〉スキー場・除雪業・農家(ハウス)など、広範囲の深い雪をパワフルに、ラクラク除雪したい

雪質で選ぶ 新雪や固まった雪など、除雪したい雪質にあった性能や能力を持つ除雪機をお選びください。

新雪

新雪・重みでしまった雪

新雪・重みでしまった雪・屋根から落ちた硬い雪

除雪方式	スノーブレード	ロータリー式																								
最大除雪高*	~30cm	~58cm								~68cm								~76cm								
動カタイプ	小型ガソリン								小型ディーゼル		中型ガソリン				中型ディーゼル				大型ディーゼル							



詳細掲載ページ	P7	P9	P9	P8	P8	P8	P10	P10	P10	P10	P11	P12	P12	P13	P13	P13	P14	P16	P16	P16	P16	P15	P15	P15
走行	●	●	●	●	●	●	●	●	●	●	●	●	●	●	●	●	●	●	●	●	●	●	●	●
除雪部																								
1 HST	●	●	●	●	●	●	●	●	●	●	●	●	●	●	●	●	●	●	●	●	●	●	●	●
2 ローリング機構																								
3 リフティング機構		●	●	●	●	●	●	●	●	●	●	●	●	●	●	●	●	●	●	●	●	●	●	●
4 バックオートリフト					●	●	●	●	●	●														
5 オーガ自動水平制御																								
6 皿型オーガ		●	●	●	●	●																		
7 スノーカッティングプレート					+	+	+	+	+	+	+	+	+	+	+	+	+	+	+	+	+	+	+	+
8 オーガウィンドウ																								
9 電動シュータ		●	●	●	●	●	●	●	●	●	●	●	●	●	●	●	●	●	●	●	●	●	●	●
10 カッ飛びシュータ																								
11 角度可変式シュータ																								
12 シュータ自動回転スイッチ																								
13 デッドマンクラッチ	●	●	●	●	●	●	●	●	●	●	●	●	●	●	●	●	●	●	●	●	●	●	●	●
14 HSTデッドマンクラッチ																								
15 後進時非常停止機構	●																							
16 バックけん制機構(エスケープ)																								
17 シュータカバースイッチ																								
18 オーガガード																								
19 後方ライト																								
20 警告ホーン																								
21 タンクスタンド																								
22 シートカバー	+	+	+	+	+	+	+	+	+	+	+	+	+	+	+	+	+	+	+	+	+	+	+	+

凡例：●標準装備 + オプション

※1 積雪量が多く、除雪高よりも雪が深いときは、段階的に除雪してください。 ※2 前進すると、自動上昇前の高さに自動で戻ります。(SXC1380のみ) ※3 出荷時、標準ポジション(下向き)に設定しています。

《装備説明》

- HST**  
スムーズな無段変速。前・後進の切り替えや速度調整を、レバーで簡単操作。
- ローリング機構**  
除雪部の傾きを手元のレバーで操作・調整が可能。
- リフティング機構**  
除雪部の高さを手元のレバーで操作・調整が可能。
- バックオートリフト**  
後進時、除雪部が自動上昇。
- オーガ自動水平制御**  
除雪部のローリング(傾き)が水平になるよう自動制御。
- 皿型オーガ**  
両サイドの皿型オーガにより、除雪作業中でもスムーズな旋回が可能。
- スノーカッティングプレート**  
除雪部の高さを越える雪の切り崩しに対応する追加プレート。
- オーガウィンドウ**  
オーガのシャフト切れをオペレータ位置から確認できる窓。
- 電動シュータ**  
シュータの投雪角度(上下/距離)と投雪方向(左右)を手元のレバーで操作・調整が可能。
- カッ飛びシュータ**  
雪をまとめ、きれいな飛行で狙った場所に飛ばす優れた投雪能力と高い格納性を持つシュータ。
- 角度可変式シュータ**※3  
投雪角度が2段階から選択可能。通常より高い投雪も可能なシュータ。
- シュータ自動回転スイッチ**  
スイッチひとつでスピーディに自動回転。シュータの旋回角度は135度。短シュータ仕様は左135度、右115度。
- デッドマンクラッチ**  
レバーを離すとオーガと走行が停止する。
- HSTデッドマンクラッチ**  
変速レバーにもデッドマンクラッチを装備。操作性をさらに向上。
- 後進時非常停止機構**  
後進中、オペレータや障害物などによって非常停止レバーが押されると走行を停止。挟まれ事故などを防止。
- バックけん制機構(エスケープ)**  
後進時非常停止機構が作動した後、自動で一定の距離を前進しオペレータと機体の間にスペースを確保、挟まれ時の脱出に貢献します。
- シュータカバースイッチ**  
シュータ部の雪詰まりを除去する際、ガードを外すとエンジンが自動的に停止。事故防止に貢献。
- オーガガード**  
オーガへの巻き込まれ事故発生を軽減する装置。
- 後方ライト**  
後進時の足元や背後の視界確保のため、後方を照らすライト。
- 警告ホーン**  
除雪作業中、周囲に注意を促すための装備。
- タンクスタンド**  
ボンネット内に装備。燃料補給時に携行缶の保持に役立ちます。
- シートカバー**  
オフシーズンの保管に役立ちます。カラーは標準装備がオレンジ、オプションがシルバーになります。



積雪量 30cm まで

# スノーブレード

Snow Blade

住宅玄関先・住宅駐車場

住宅や小規模駐車場などの雪寄せに。  
小型でもパワフルで快適。

ガソリンエンジンで  
重い雪でもどんどん雪寄せ。

## SB692H ガソリンタイプ

メーカー希望小売価格  
¥572,000 (税別 ¥520,000)

除雪幅	最大出力	燃料
100cm	4.9PS	ガソリン



製品情報


利用シーン	
利用場所	玄関先・自宅駐車場・ コンビニ駐車場・小規模施設
推奨雪質	新雪に近い状態
除雪能力	約30分で駐車スペース22台分※1

○エンジン諸元：エンジン型式/ホンダGX160  
連続作業時間/約4時間、最大出力4.9PS  
タンク容量/3.1 L



角度可変ブレード搭載。  
左右ヘカタン雪寄せ。

除雪ブレードは機体正面と右傾斜・左傾斜の三段階に変更可能。  
ブレードの角度を変更することで、左右に寄せる作業が可能に。角度設定はコントロールパネル右手側のレバーを押し引きするだけの簡単操作。



オプション  
ブレード高さ固定キット

ブレードの高さを3段階で設定可能。  
アスファルトや砂利道の除雪作業や移動時に便利なオプション機能です。

▶ P17 オプション一覧をご覧ください

積雪量 58cm まで

# 小型除雪機

Small size

- 小規模施設向け -  
住宅周辺・商店街・コンビニ駐車場など

ラクラク作業のコンパクトボディーでも高出力。  
ご家庭、農家、商店街などに適し、  
初めて除雪機を使われる方にも使いやすいシンプルな操作。



大好評のSXCシリーズに  
待望のローリング機能搭載。

## SXC1380 ガソリンタイプ

メーカー希望小売価格  
¥833,800 (税別 ¥758,000)

除雪幅	ブロウ周速	最大出力
80cm	26.4m/s	11.7 PS



製品情報


利用シーン	
推奨雪質	新雪、しまった雪
除雪能力	約30分で駐車スペース69台分※1

### SB692H おすすめポイント

使いやすいシンプル設計で操作ラクラク。

セルスタータ式で簡単なエンジン始動(リコイル付)

使いやすいシンプルな操作パネル



新形状の走行クラッチレバー採用。\*2

■ 安全性と操作性が向上

ハンドルとクラッチを別々に持つことができる新形状のクラッチレバー採用により、誰でも安全で快適に操作が行えます。



### SXC1380 おすすめポイント

オーガローリング

除雪部の傾きを手元のレバーで操作、調整が可能。凸凹のある場所でも平らに除雪が可能。



LEDライトで視認性向上

作業灯にLEDライトを搭載。黄色LEDを採用することで雪に対する視認性を向上。



ハンドルの高さが一定

オーガを上下しても操作パネルやハンドルの高さは変わらず、一定の姿勢で操作可能。



バックオートリフトに自動降下もプラス

後進時、除雪部が自動上昇。前進すると、自動上昇前の高さに自動で戻ります。\*SXC1380のみ



※1 除雪能力は、新雪・積雪量10cm・駐車場1台あたり2.5m×6mおよび舗装路面での作業を想定した場合。\*2 安全にご使用いただくために、走行停止時には前後進レバーを必ず中立の位置にお戻しください。  
※ メーカー希望小売価格は税率10%が含まれています。



よりシンプルに、より使いやすく。

## SXC965 ガソリンタイプ ローリングなし

メーカー希望小売価格  
¥506,000 (税別 ¥460,000)

除雪幅	ブロウ周速	最大出力
65.2 cm	22.1 m/s	8.6 PS



・走行中、本機の左右旋回は手動になります。



利用シーン	
推奨雪質	新雪、しまった雪
除雪能力	約30分で駐車スペース42台分※1

クラス最高の使いやすさ、  
小型除雪機で迷ったらこれ。

## SXC1070H ガソリンタイプ ローリングなし

メーカー希望小売価格  
¥624,800 (税別 ¥568,000)

除雪幅	ブロウ周速	最大出力
71 cm	22.1 m/s	10.0 PS



- 軽いレバー操作で、旋回がラクラク。
- 血型オーガで、スムーズな旋回。
- 「電動オーガ高さ調整」を装備。



利用シーン	
推奨雪質	新雪、しまった雪
除雪能力	約30分で駐車スペース50台分※1

使いやすさに静かさをプラス。

## SXC1070SE ガソリンタイプ ローリングなし

メーカー希望小売価格  
¥668,800 (税別 ¥608,000)

除雪幅	ブロウ周速	最大出力
71 cm	22.1 m/s	10.0 PS



利用シーン	
推奨雪質	新雪、しまった雪
除雪能力	約30分で駐車スペース50台分※1

静かで使いやすくハイパワー。

## SXC1280SE ガソリンタイプ ローリングなし

メーカー希望小売価格  
¥764,500 (税別 ¥695,000)

除雪幅	ブロウ周速	最大出力
81.5 cm	23.3 m/s	11.8 PS



利用シーン	
推奨雪質	新雪、しまった雪
除雪能力	約30分で駐車スペース54台分※1

ローリング機能で凹凸や深雪も快適除雪。

## SMX1392T ガソリンタイプ ローリングあり

メーカー希望小売価格  
¥1,207,800 (税別 ¥1,098,000)



お求めやすい、ローリングなしタイプ。

## SMX1392-NT ガソリンタイプ ローリングなし

メーカー希望小売価格  
¥1,141,800 (税別 ¥1,038,000)



利用シーン	
推奨雪質	新雪、しまった雪
除雪能力	約30分で駐車スペース67台分※1

ディーゼルだから高負荷にも安心。  
小型・高性能の頼れる1台。

## SX1092T ディーゼルトタイプ

メーカー希望小売価格  
¥1,408,000 (税別 ¥1,280,000)



予熱プラグ装備で、北海道などの寒冷地や  
厳寒時のエンジン始動もスムーズ。

## SX1092HT ディーゼルトタイプ 寒冷地仕様

メーカー希望小売価格  
¥1,463,000 (税別 ¥1,330,000)

除雪幅	ブロウ周速	最大出力
92 cm	26.2 m/s	9.3 PS




利用シーン	
推奨雪質	新雪、しまった雪
除雪能力	約30分で駐車スペース50台分※1

### SXC1070SE & SXC1280SE おすすめポイント

#### トルクリミッタ

オーガにトルクリミッタを装備、作業中の巻き込みや噛み込みなどによる衝撃を吸収、シャーボルトの折損を軽減。



#### LEDライトで視認性向上

作業灯にLEDライトを搭載。黄色LEDを採用することで雪に対する視認性を向上。



#### エンジンカバー

エンジンカバー装着と排雪部の改良により静音性を向上。(SXC1280SEは約9dB、SXC1070SEは約6dB低減)



#### バックオートリフト

後進時、除雪部が自動上昇するので雪の引きずりを減らし、効率よく除雪が行えます。  
※SXC1280SEのみ



※1 除雪能力は、新雪・積雪量20cm・駐車場1台あたり2.5m×6mおよび舗装路面での作業を想定した場合。 ※ メーカー希望小売価格は税率10%が含まれています。



積雪量 68cm まで

# 中型除雪機

Medium size

- 中規模施設向け -  
飲食店・車販売店・住宅展示場など

比較的降雪量の多い、広い場所の積雪に。  
基本性能の高さ、確かな力強さを備えた安心の1台。  
用途やシーンにあわせてお選びください。

## 中型除雪機おすすめポイント

### カッ飛びシューター

優れた投雪性能。雪をしっかりとまとめ、狙った場所にきれいな飛形で飛ばします。格納時は、シューターデフレクタを下げることでコンパクトに。収納性にも配慮しています。



《標準装備》SX2010T / SX2411T / SX1510T / SX1811T / SX2211T / SX2211WT

### HSTデッドマンレバー

変速レバーにデッドマンクランチを装備し、操作性を向上。作業効率のアップを実現しました。



《適用機種》SX1811T / SX2211T / SX2211WT

### 皿型オーガ

オーガの両サイドを皿型にすることで除雪時の抵抗を削減。作業中の旋回が容易になりました。



《適用機種》SX2411T / SX1811T / SX2211T / SX2211WT



コンパクトボディで高出力。

## SX1792-NT ガソリンタイプ

メーカー希望小売価格  
¥1,518,000 (税別 ¥1,380,000)

除雪幅	ブロウ周速	最大出力
92cm	27.4 m/s	17.3 PS



製品情報

### ● 専用シューター

より高く飛ばしたい方のご要望に応えたシューター。シューターライトも標準装備しています。

### ● オーガガード装備可能 (オプション)

国土交通省・日本建設機械施工協会と共同開発したオーガガード(特許登録済み)は、オーガへの巻き込まれ事故の発生を軽減する装備です。



## 安全 後進時非常停止レバー

除雪機をより安全にご使用いただけるよう安全装置を改良しました。

《搭載機種》SX2010T / SX2411T / SX1510T / SX1811T / SX2211T / SX2211WT

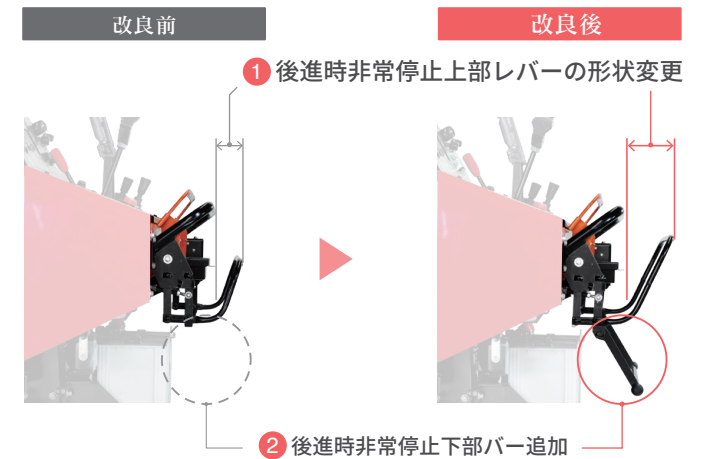
### 1 後進時非常停止上部レバーの形状変更

後進時非常停止レバーを改良。従来型より早く反応し、安全に停止します。

### 2 後進時非常停止下部バー追加

後進時非常停止下部レバーの追加により後進時に転倒した場合でも下部レバーが反応し安全に停止します。

※ 除雪機安全協議会「歩行型ロータリー除雪機の安全規格 (SSS)」改訂による  
※ 写真は開発機です。実際の商品とは色・形状が異なる場合があります。



朝の忙しい時間帯にも威力を発揮。

広い駐車場もスピーディに除雪。

## SX2010T ガソリンタイプ

メーカー希望小売価格  
¥1,760,000 (税別 ¥1,600,000)

除雪幅	ブロウ周速	最大出力
101cm	29.5 m/s	20.3 PS



製品情報



ガソリンタイプのWADO除雪機で最高出力の本格派。

## SX2411T ガソリンタイプ

メーカー希望小売価格  
¥1,914,000 (税別 ¥1,740,000)

除雪幅	ブロウ周速	最大出力
110cm	28.1 m/s	22.4 PS



製品情報



※ メーカー希望小売価格は税率10%が含まれています。



水冷3気筒の静かさ、ディーゼルの粘り。  
簡単操作で強力に除雪。

## SX1510T ディーゼルタイプ

メーカー希望小売価格  
¥2,332,000 (税別 ¥2,120,000)

除雪幅	ブロワ周速	最大出力
101cm	26.8 m/s	15.0 PS



雪質を選ばず、  
深雪も力強く除雪する本格派。

## SX1811T ディーゼルタイプ

メーカー希望小売価格  
¥2,948,000 (税別 ¥2,680,000)

除雪幅	ブロワ周速	最大出力
110cm	28.9 m/s	18.0 PS



大径オーガと高出力ディーゼルエンジンを  
組み合わせた、最強のシングルオーガモデル。

## SX2211T ディーゼルタイプ

メーカー希望小売価格  
¥3,179,000 (税別 ¥2,890,000)

除雪幅	ブロワ周速	最大出力
110cm	28.9 m/s	22.0 PS



ボディサイズを抑えつつ、  
除雪高さが欲しいあなたへ最高の選択を。

## SX2211WT ディーゼルタイプ

メーカー希望小売価格  
¥3,322,000 (税別 ¥3,020,000)

除雪幅	ブロワ周速	最大出力
112cm	28.9 m/s	22.0 PS



● WADO独自の2段オーガで  
さらに強力除雪



※ メーカー希望小売価格は税率10%が含まれています。



積雪量 76cm まで

# 大型除雪機

Large size

- 大規模施設向け -  
スキー場・除雪業・農家など

WADOの技術の集大成SXGシリーズ。

本格的プロ仕様の最上級除雪機は、  
多量の雪も短時間で除雪が可能です。

## 大型除雪機おすすめポイント

### 信頼の圧倒的なパワー

ディーゼルエンジンの高馬力。  
広い除雪幅で多量の雪もスピーディーに除雪  
をします。

### 除雪能力も抜群

深雪に対応する二段オーガと、  
硬雪に負けない機体重量を兼ね備え、抜群の  
除雪能力を誇ります。

### 短シュータは 低い出入口もラクラク通過

シュータ下向き状態で標準シュータより37cm  
低く設定されています。

《標準装備》SXG2412-ST / SXG3512A-ST  
SXG4512A-ST / SXG4511A-ST

安全性・操作性・耐久性を磨きあげた、最高峰SXGシリーズ。

WADOが誇る技術の結晶。

独自形状のオーガはもちろん、各種機能をフル装備。

## SXG4512AT ディーゼルタイプ

メーカー希望小売価格  
¥5,720,000 (税別 ¥5,200,000)

除雪幅	ブロワ周速	最大出力
122.5 cm	29.2 m/s	44.1 PS



## SXG4512A-ST ディーゼルタイプ 短シュータ仕様

メーカー希望小売価格  
¥5,720,000 (税別 ¥5,200,000)

除雪幅	ブロワ周速	最大出力
122.5 cm	29.2 m/s	44.1 PS



SXG4512AT

ちょっとせまい場所でもパワフルに  
除雪したいあなたへ、  
ビニールハウスを余裕で飛び越す投雪力。

## SXG4511A-ST ディーゼルタイプ 短シュータ仕様

メーカー希望小売価格  
¥5,720,000 (税別 ¥5,200,000)

除雪幅	ブロワ周速	最大出力
112.5 cm	29.2 m/s	44.1 PS

お求めやすい本格派二段オーガモデル。

## SXG2412T ディーゼルタイプ

メーカー希望小売価格  
¥3,718,000 (税別 ¥3,380,000)

除雪幅	ブロワ周速	最大出力
122 cm	30.0 m/s	23.8 PS



## SXG2412-ST ディーゼルタイプ 短シュータ仕様

メーカー希望小売価格  
¥3,718,000 (税別 ¥3,380,000)

除雪幅	ブロワ周速	最大出力
122 cm	30.0 m/s	23.8 PS



SXG2412T

最高峰 SXG4512AT と同等の装備を、  
出力と価格を抑えて。

## SXG3512AT ディーゼルタイプ

メーカー希望小売価格  
¥5,214,000 (税別 ¥4,740,000)

除雪幅	ブロワ周速	最大出力
122.5 cm	29.2 m/s	34.6 PS



## SXG3512A-ST ディーゼルタイプ 短シュータ仕様

メーカー希望小売価格  
¥5,214,000 (税別 ¥4,740,000)

除雪幅	ブロワ周速	最大出力
122.5 cm	29.2 m/s	34.6 PS



SXG3512A-ST

## SXGシリーズ おすすめポイント

### オフロード法2014年基準適合

環境性能に配慮した地球に優しい新型エンジンを搭載。従来機種より、NOx(窒素酸化物)、CO(一酸化炭素)、THC(炭化水素)、PM(粒子状物質)の排出を大幅削減しました。

《標準装備》  
SXG3512AT  
SXG3512A-ST  
SXG4511A-ST  
SXG4512AT  
SXG4512A-ST



### 緊急時の安全機能

デッドマンクラッチや緊急停止スイッチ(エンジンも停止)の追加で、安全性がさらに向上。どなたでも安心してご使用いただけます。



### オーガサイドサポート

豪雪地帯の過酷な環境や深雪に対して、  
皿型オーガの耐久性を向上させます。

《標準装備》  
SXG3512AT / SXG3512A-ST / SXG4511A-ST  
SXG4512AT / SXG4512A-ST



※メーカー希望小売価格は税率10%が含まれています。



# オプション

Option



08001-B96-030

## シートカバー (シルバー)

08906-B90-000 ￥19,800 (税別¥18,000)

《対象機種》SB692H

08001-B96-030 ￥20,570 (税別¥18,700)

《対象機種》SXC965/SXC1070H/SXC1070SE  
SXC1280SE/SXC1380

08902-B70-000 ￥23,760 (税別¥21,600)

《対象機種》SMX1392T/SMX1392-NT/SX1092T  
SX1092HT

## 後方ライトキット

08001-B84-000 ￥3,850 (税別¥3,500)

《対象機種》SX1510T

## 足元ライトキット

08001-B79-000 ￥7,810 (税別¥7,100)

《対象機種》SX2010T/SX2411T

## 短シュータW ASSY

08003-B97-100 ￥112,167 (税別¥101,970)

《対象機種》SXG2412T

08003-B99-100 ￥112,167 (税別¥101,970)

《対象機種》SXG3512AT/SXG4512AT

## 標準シュータW ASSY

08004-B97-100 ￥132,000 (税別¥120,000)

《対象機種》SXG2412-ST

08004-B99-100 ￥132,000 (税別¥120,000)

《対象機種》SXG3512A-ST/SXG4511A-ST/SXG4512A-ST

## ローラーソリASSY

80002-B50-000 ￥37,400 (税別¥34,000)

《対象機種》SMX1392T/SMX1392-NT/SX1792-NT  
SX2010T/SX1092T/SX1092HT/SX1510T

※機種によってはローラーソリが全幅からはみ出す場合があります。

08001-B99-000 ￥29,040 (税別¥26,400)

《対象機種》SX2411T/SX1811T/SX2211T/SX2211WT  
SXG2412T/SXG2412-ST/SXG3512AT  
SXG3512A-ST/SXG4511A-ST/SXG4512AT  
SXG4512A-ST

より便利に、そして安全にご利用いただくため、  
豊富なオプションをご用意しております。

## 延長ハウジングキット

08002-B99-000 ￥37,389 (税別¥33,990)

《対象機種》SXG2412T/SXG2412-ST/SXG3512AT  
SXG3512A-ST/SXG4512AT/SXG4512A-ST



08001-B51-000



08001-B69-000

## スノーカッティングプレートキット

08003-B96-000 ￥5,500 (税別¥5,000)

《対象機種》SXC1280SE

08001-B50-000 ￥4,180 (税別¥3,800)

《対象機種》SMX1392T/SMX1392-NT/SX1792-NT  
SX1092T/SX1092HT

08001-B51-000 ￥9,350 (税別¥8,500)

《対象機種》SX2010T/SX1510T

08001-B69-000 ￥17,600 (税別¥16,000)

《対象機種》SX2411T

## 上段オーガサポートASSY



08005-B99-000 ￥39,930 (税別¥36,300)

《対象機種》SX2211WT/SXG2412T/SXG2412-ST

## 下段オーガサポートASSY



08006-B99-000

08002-B56-030 ￥58,300 (税別¥53,000)

《対象機種》SX2211WT

08006-B99-000 ￥50,160 (税別¥45,600)

《対象機種》SXG2412T/SXG2412-ST

※適用機種がございます。お気軽にお問い合わせ下さい。



アスファルトの白線など路面保護に。

## SB692H 樹脂エッジKIT

08003-B90-000 ￥16,830 (税別¥15,300)

## SB692H用ブレード高さ固定KIT

08002-B90-000 ￥47,300 (税別¥43,000)



※装着例

## オーガガードキット

08001-B88-000 ￥62,315 (税別¥56,650)

《対象機種》SMX1392T/SMX1392-NT/SX1792-NT  
SX1092T/SX1092HT

## 電動油圧ローリングシリンダーキット

08001-B81-000 ￥121,000 (税別¥110,000)

《対象機種》SMX1392-NT

## アワーメーターキット

08003-B70-030 ￥13,376 (税別¥12,160)

《対象機種》SMX1392T/SMX1392-NT

08003-B80-030 ￥13,376 (税別¥12,160)

《対象機種》SX1092T/SX1092HT

補修塗料スプレー 各￥2,860 (税別¥2,600)

- 91985-W001 黒/1本
- 91985-W007 ワドー赤/1本
- 91985-Y003 白/1本
- 91985-H002 シルバー /1本

※上記赤色にはその他にも種類がございます。  
お気軽にお問い合わせ下さい。

○表示価格はメーカー希望小売価格(消費税10%込み)で参考価格です。  
○工賃・送料は含まれておりません。詳しくはお買い求めいただいた販売店様へお問い合わせ下さい。



雪国で磨く性能と想い。

WADOは、常にお客様の声を取り入れ、  
製品に反映することを大切にしています。

雪国の暮らしが豊かになるように、  
これからもずっとWADOは変わることなく  
安全で使いやすい除雪機をお届けします。

お客様とWADOの約束です。

